

Lavandino da esterno in pietra ricostruita, realizzato in conglomerato di marmo e cemento effetto lavato.

Trattato in superficie con prodotto idro-oleo repellente, antidegrado, per garantire una maggiore durata nel tempo

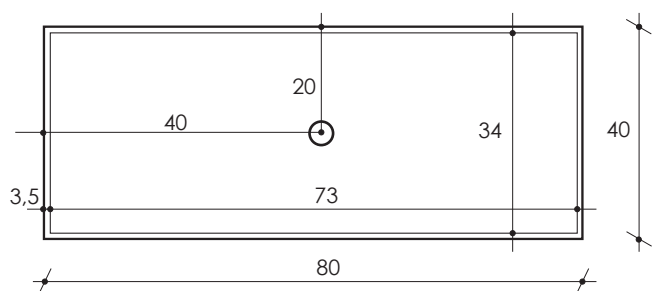
## CARATTERISTICHE TECNICHE

Specifico per appoggio a muro.

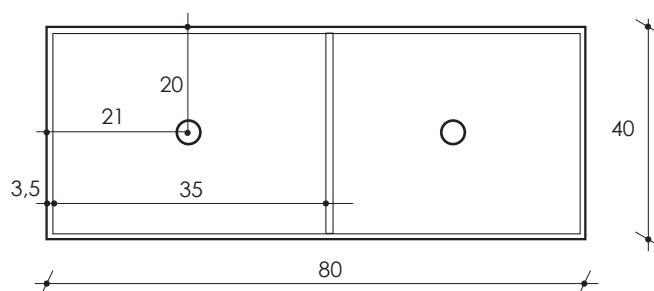
Carico acqua a muro

Scarico acqua a muro o a terra


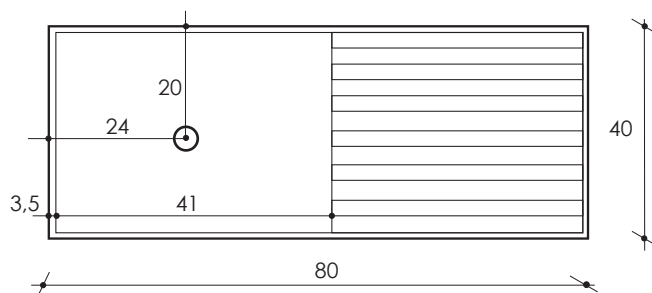
TUTTA VASCA



DOPPIA VASCA



VASCA C/GOCCIOLATOIO



Interno vasca h. 15 cm

N.B. Su richiesta è possibile ordinare gli accessori (\*)

- Frontale con predisposizione foro per il rubinetto.

- Staffe

(\*) Sezione accessori del sito

peso: 70 Kg

dimensioni: 80x40x20

pietta consigliata:


- tutta vasca: gattinara

- doppia vasca: a cestello

- vasca c/gocciolatoio: gattinara

rubinetto consigliato: snodato a vite

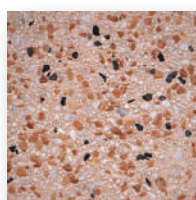
## COLORI DISPONIBILI




Bardiglio




Carrara



Fantasia



Giallo Siena



Sabbia

80x40  
lavandino